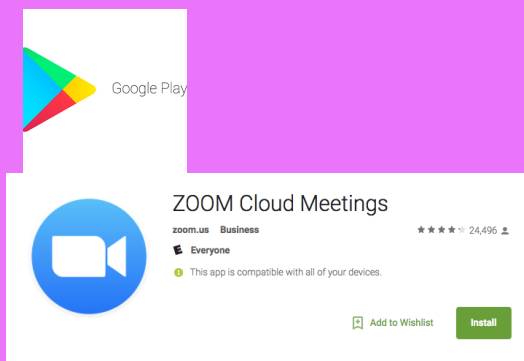


Guia Zoom

PASSOS PER PODER ACCEDIR A LES CLASSES ON-LINE A TRAVÉS DE LA APP ZOOM

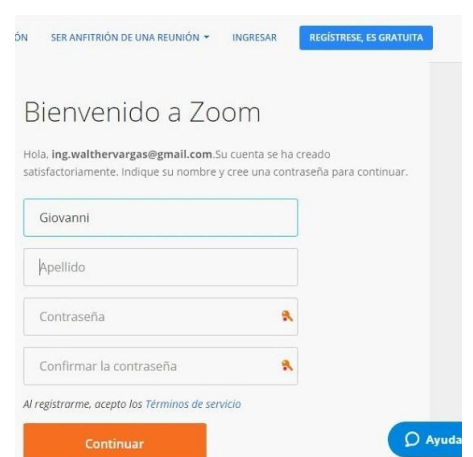
1. DESCARREGA'T L'APP



Ves al Google Play Store del teu mòbil o tableta i escriu: "ZOOM Cloud Meetings" i clica INSTAL·LAR. Un cop ha acabar clica a "ABRIR".

2. REGISTRA'T

Dins de Zoom veuràs una pestanya blava que diu "regístrate, es gratis"; clica aquí i segueix els passos (et demanarà que posis un e-mail i una contrasenya). Cada cop que entris et demanarà les dues coses, així que apunta-t'ho o les guardes al dispositiu.



3. COM ENTRAR EN UNA REUNIÓ?

Un cop hakis accedit amb la teva contrasenya hauràs de clicar a ENTRAR EN UNA REUNIÓN. I s'obrirà una pantalla nova, on et demanarà un ID i contrasenya (això t'ho donaré jo, son les dades d'accés meves). I ja estaràs dins.

4. UN COP DINS LA REUNIÓ QUÈ HE DE FER?

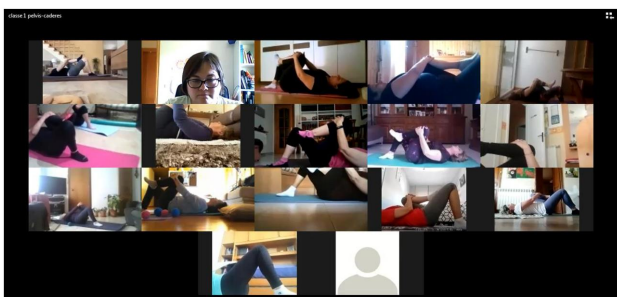
L'únic que has de fer, un cop dins, és mirar a la part inferior esquerra de la pantalla que hi veuràs 2 dibuixos (micro i càmera = foto).

Assegura't que tens el micro tancat (vermell) pero el vídeo obert (verd)per a que et pugui veure mentre fas la classe.



AIXÍ ÉS COM ES VEURÀ

I només et cal estar predisposada a sentir-te i a tractar-te amb amor.



*Si tens algun dubte,
m'ho dius:
606666609*

